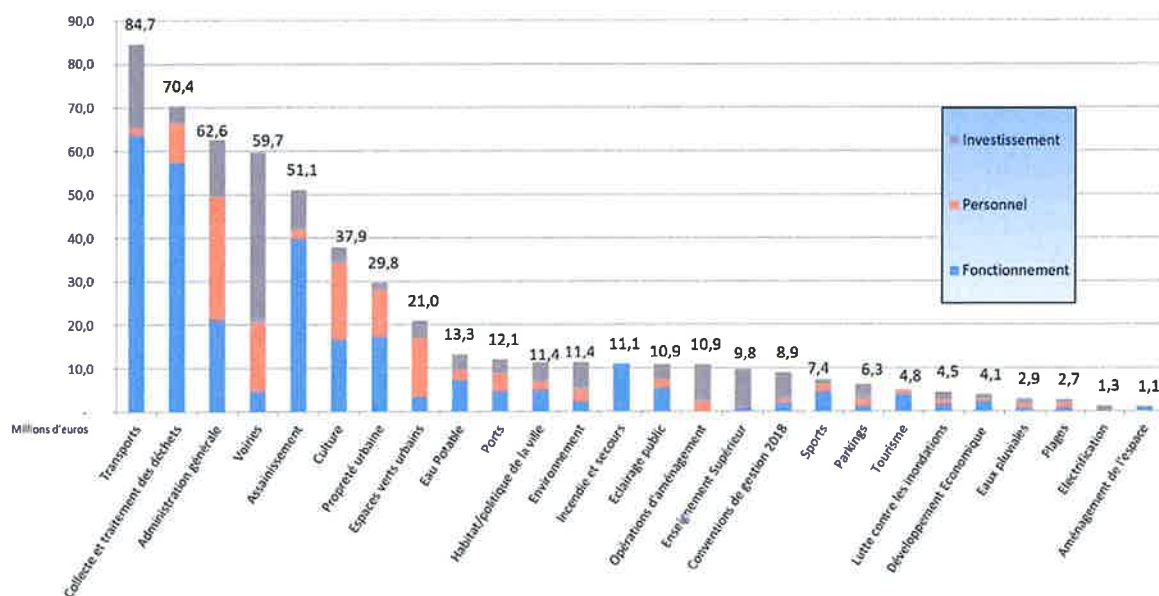
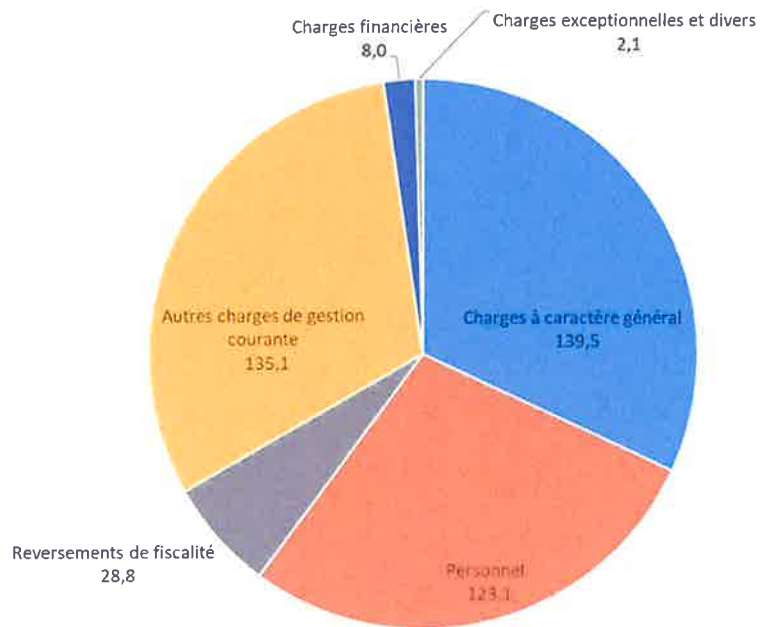


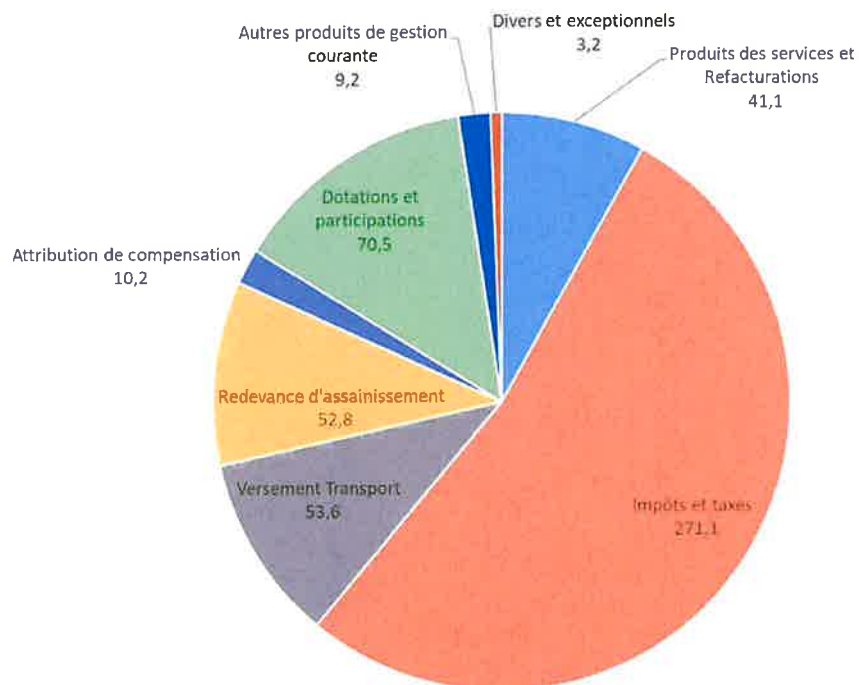
Les dépenses réelles par compétence – CA 2020

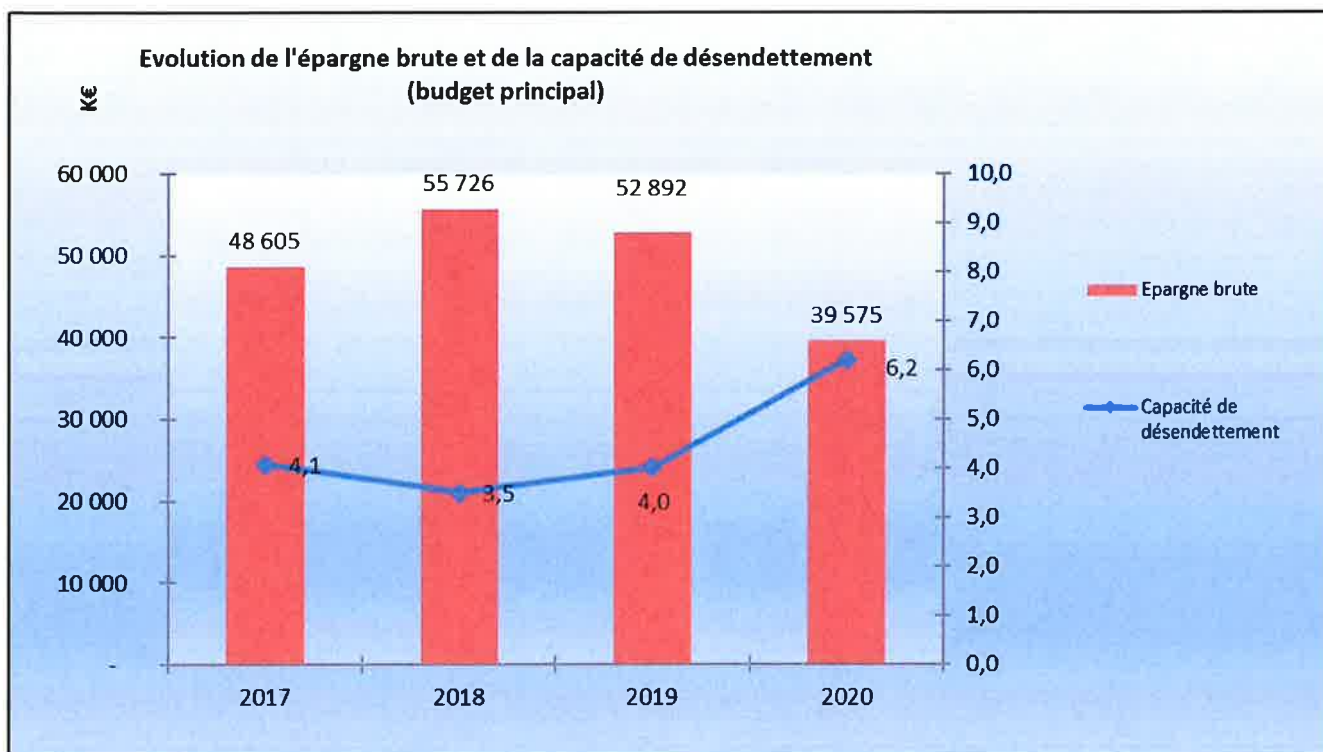


### Dépenses consolidées – CA 2020 (Millions d'euros)

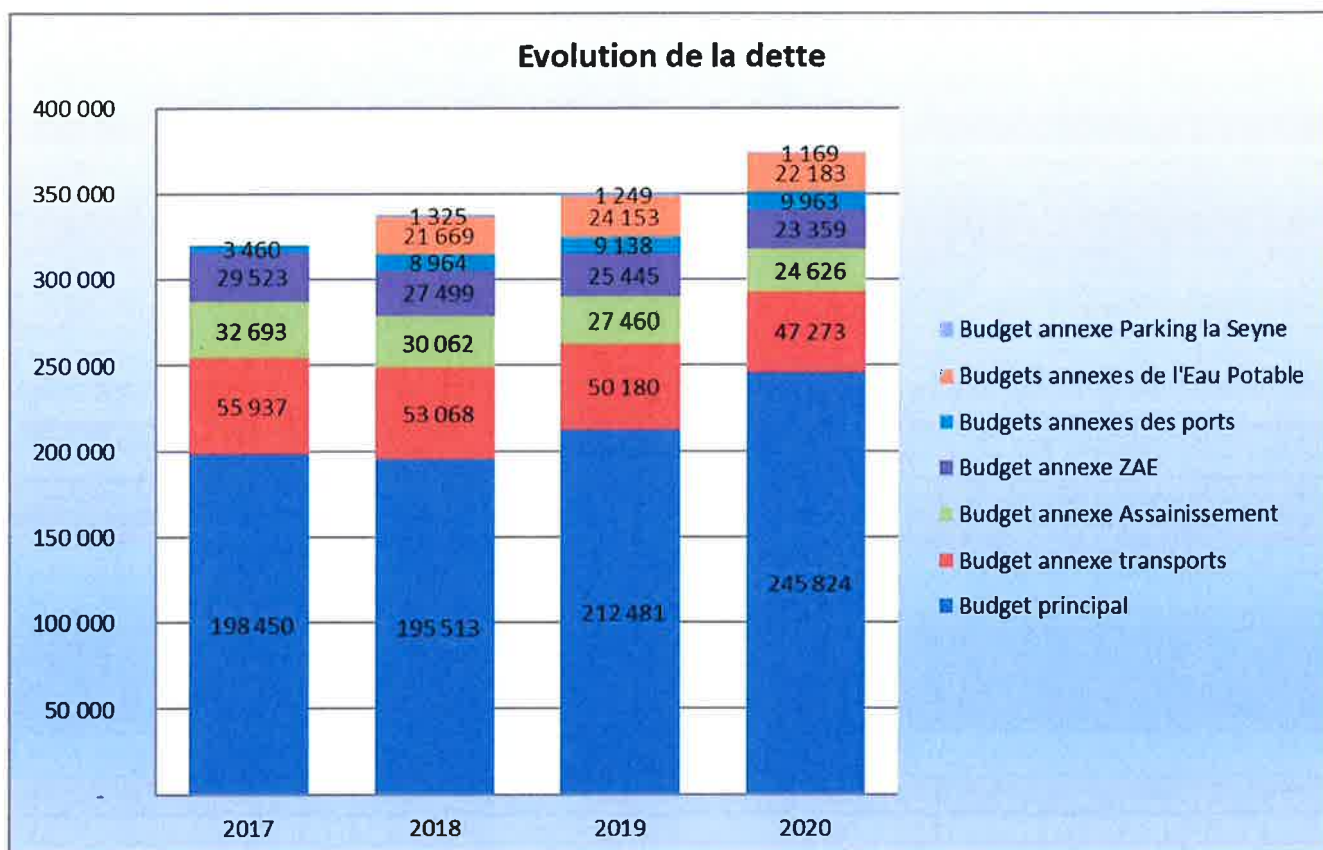


### Recettes consolidées – CA 2020 (Millions d'euros)





Au 31 décembre 2020, la dette globale de la Métropole s'élève à près de 374,4 M€ se répartissant ainsi :



## La fiscalité :

	Taux 2019	Taux 2020
Taxe d'Habitation	10,11%	10,11%
Taxe sur le Foncier Bâti	4,00%	4,00%
Taxe sur le Foncier Non Bâti	10,13%	10,13%
Taxe d'enlèvement des ordures ménagères	Taux 2019 maintenus	
Contribution Foncière des Entreprises	35,89%	35,89%

Budget Principal	Dépenses	Recettes	Résultat		Résultat net de clôture après intégration des restes à réaliser et résultats de l'exercice 2020
Fonctionnement	361 881 008,63 €	383 120 010,28 €	21 239 001,65 €	⇒	22 074 286,14 €
Investissement	146 803 638,30 €	158 575 211,56 €	11 771 573,26 €		
<b>Total</b>	<b>508 684 646,93 €</b>	<b>541 695 221,84 €</b>	<b>33 010 574,91 €</b>		
<b>Budget Transports</b>	<b>Dépenses</b>	<b>Recettes</b>	<b>Résultat</b>	⇒	Résultat net de clôture après intégration des restes à réaliser et résultats de l'exercice 2020 2 158 604,01 €
Fonctionnement	81 373 639,78 €	81 373 639,78 €	- €		
Investissement	25 492 613,74 €	16 138 007,75 €	- 9 354 605,99 €		
<b>Total</b>	<b>106 866 253,52 €</b>	<b>97 511 647,53 €</b>	<b>- 9 354 605,99 €</b>		
<b>Budget ZAE Général</b>	<b>Dépenses</b>	<b>Recettes</b>	<b>Résultat</b>	⇒	Résultat net de clôture après intégration des restes à réaliser et résultats de l'exercice 2020 -1 570 547,77 €
Fonctionnement	1 705 404,14 €	1 002 420,05 €	- 702 984,09 €		
Investissement	3 249 319,37 €	1 450 406,99 €	- 1 798 912,38 €		
<b>Total</b>	<b>4 954 723,51 €</b>	<b>2 452 827,04 €</b>	<b>- 2 501 896,47 €</b>		
<b>Budget Les Playes Jean Monnet</b>	<b>Dépenses</b>	<b>Recettes</b>	<b>Résultat</b>	⇒	Résultat net de clôture après intégration des restes à réaliser et résultats de l'exercice 2020 -139 293,98 €
Fonctionnement	- €	58 868,97 €	58 868,97 €		
Investissement	- €	- €	- €		
<b>Total</b>	<b>- €</b>	<b>58 868,97 €</b>	<b>58 868,97 €</b>		
<b>Budget Aménagement des zones</b>	<b>Dépenses</b>	<b>Recettes</b>	<b>Résultat</b>	⇒	Résultat net de clôture après intégration des restes à réaliser et résultats de l'exercice 2020 -371 939,05 €
Fonctionnement	- €	47 060,54 €	47 060,54 €		
Investissement	- €	- €	- €		
<b>Total</b>	<b>- €</b>	<b>47 060,54 €</b>	<b>47 060,54 €</b>		
<b>Budget PAM St Mandrier</b>	<b>Dépenses</b>	<b>Recettes</b>	<b>Résultat</b>	⇒	Résultat net de clôture après intégration des restes à réaliser et résultats de l'exercice 2020 1 460 215,32 €
Fonctionnement	1 369 780,75 €	1 369 780,75 €	- €		
Investissement	961 544,36 €	968 740,78 €	7 196,42 €		
<b>Total</b>	<b>2 331 325,11 €</b>	<b>2 338 521,53 €</b>	<b>7 196,42 €</b>		
<b>Budget Pépinières</b>	<b>Dépenses</b>	<b>Recettes</b>	<b>Résultat</b>	⇒	Résultat net de clôture après intégration des restes à réaliser et résultats de l'exercice 2020 179 440,02 €
Fonctionnement	876 075,15 €	876 075,15 €	- €		
Investissement	80 268,90 €	79 998,98 €	- 269,92 €		
<b>Total</b>	<b>956 344,05 €</b>	<b>956 074,13 €</b>	<b>- 269,92 €</b>		
<b>Budget Assainissement</b>	<b>Dépenses</b>	<b>Recettes</b>	<b>Résultat</b>	⇒	Résultat net de clôture après intégration des restes à réaliser et résultats de l'exercice 2020 24 613 048,34 €
Fonctionnement	51 420 716,35 €	59 948 602,35 €	8 527 886,00 €		
Investissement	13 974 262,77 €	13 529 816,15 €	- 444 446,62 €		
<b>Total</b>	<b>65 394 979,12 €</b>	<b>73 478 418,50 €</b>	<b>8 083 439,38 €</b>		
<b>Budget Assainissement Non Collectif</b>	<b>Dépenses</b>	<b>Recettes</b>	<b>Résultat</b>	⇒	Résultat net de clôture après intégration des restes à réaliser et résultats de l'exercice 2020 22 273,80 €
Fonctionnement	24 886,87 €	23 531,95 €	- 1 354,92 €		
Investissement	- €	- €	- €		
<b>Total</b>	<b>24 886,87 €</b>	<b>23 531,95 €</b>	<b>- 1 354,92 €</b>		
<b>Budget Eau - DSP</b>	<b>Dépenses</b>	<b>Recettes</b>	<b>Résultat</b>	⇒	Résultat net de clôture après intégration des restes à réaliser et résultats de l'exercice 2020 4 843 150,01 €
Fonctionnement	5 779 812,75 €	7 023 040,76 €	1 243 228,01 €		
Investissement	4 390 251,01 €	5 201 053,49 €	810 802,48 €		
<b>Total</b>	<b>10 170 063,76 €</b>	<b>12 224 094,25 €</b>	<b>2 054 030,49 €</b>		
<b>Budget Eau Six-Fours</b>	<b>Dépenses</b>	<b>Recettes</b>	<b>Résultat</b>	⇒	Résultat net de clôture après intégration des restes à réaliser et résultats de l'exercice 2020 1 353 541,21 €
Fonctionnement	5 681 741,07 €	5 960 286,31 €	278 545,24 €		
Investissement	751 684,77 €	994 803,85 €	243 119,08 €		
<b>Total</b>	<b>6 433 425,84 €</b>	<b>6 955 090,16 €</b>	<b>521 664,32 €</b>		



<b>Budget Eau La Garde</b>	Dépenses	Recettes	Résultat	
Fonctionnement	3 511 112,89 €	4 293 916,46 €	782 803,57 €	⇒
Investissement	1 140 401,18 €	1 384 338,22 €	243 937,04 €	
<b>Total</b>	<b>4 651 514,07 €</b>	<b>5 678 254,68 €</b>	<b>1 026 740,61 €</b>	
				Résultat net de clôture après intégration des restes à réaliser et résultats de l'exercice 2020 <b>1 285 940,97 €</b>
<b>Budget Port de Toulon</b>	Dépenses	Recettes	Résultat	
Fonctionnement	4 564 583,30 €	5 140 661,82 €	576 078,52 €	⇒
Investissement	2 352 633,51 €	2 516 428,76 €	163 795,25 €	
<b>Total</b>	<b>6 917 216,81 €</b>	<b>7 657 090,58 €</b>	<b>739 873,77 €</b>	
				Résultat net de clôture après intégration des restes à réaliser et résultats de l'exercice 2020 <b>3 120 185,58 €</b>
<b>Budget Port du Lazaret</b>	Dépenses	Recettes	Résultat	
Fonctionnement	539 500,32 €	628 191,38 €	88 691,06 €	⇒
Investissement	444 682,07 €	401 141,03 €	- 43 541,04 €	
<b>Total</b>	<b>984 182,39 €</b>	<b>1 029 332,41 €</b>	<b>45 150,02 €</b>	
				Résultat net de clôture après intégration des restes à réaliser et résultats de l'exercice 2020 <b>203 842,51 €</b>
<b>Budget Port de Porquerolles</b>	Dépenses	Recettes	Résultat	
Fonctionnement	4 422 072,64 €	4 109 674,36 €	- 312 398,28 €	⇒
Investissement	539 330,95 €	659 150,31 €	119 819,36 €	
<b>Total</b>	<b>4 961 403,59 €</b>	<b>4 768 824,67 €</b>	<b>- 192 578,92 €</b>	
				Résultat net de clôture après intégration des restes à réaliser et résultats de l'exercice 2020 <b>2 055 509,99 €</b>
<b>Budget Port du Brusç</b>	Dépenses	Recettes	Résultat	
Fonctionnement	1 337 522,18 €	1 530 468,45 €	192 946,27 €	⇒
Investissement	804 329,36 €	1 760 145,18 €	955 815,82 €	
<b>Total</b>	<b>2 141 851,54 €</b>	<b>3 290 613,63 €</b>	<b>1 148 762,09 €</b>	
				Résultat net de clôture après intégration des restes à réaliser et résultats de l'exercice 2020 <b>1 026 917,98 €</b>
<b>Budget Port de Saint-Elme</b>	Dépenses	Recettes	Résultat	
Fonctionnement	85 703,48 €	92 574,86 €	6 871,38 €	⇒
Investissement	82 556,42 €	58 199,66 €	- 24 356,76 €	
<b>Total</b>	<b>168 259,90 €</b>	<b>150 774,52 €</b>	<b>- 17 485,38 €</b>	
				Résultat net de clôture après intégration des restes à réaliser et résultats de l'exercice 2020 <b>16 168,92 €</b>
<b>Budget Port de l'Aiguade</b>	Dépenses	Recettes	Résultat	
Fonctionnement	68 185,09 €	86 547,65 €	18 362,56 €	⇒
Investissement	62 647,63 €	71 707,17 €	9 059,54 €	
<b>Total</b>	<b>130 832,72 €</b>	<b>158 254,82 €</b>	<b>27 422,10 €</b>	
				Résultat net de clôture après intégration des restes à réaliser et résultats de l'exercice 2020 <b>71 291,20 €</b>
<b>Budget Port de La Tour Fondue</b>	Dépenses	Recettes	Résultat	
Fonctionnement	755 377,87 €	1 282 998,98 €	527 621,11 €	⇒
Investissement	242 631,75 €	183 175,36 €	- 59 456,39 €	
<b>Total</b>	<b>998 009,62 €</b>	<b>1 466 174,34 €</b>	<b>468 164,72 €</b>	
				Résultat net de clôture après intégration des restes à réaliser et résultats de l'exercice 2020 <b>-1 117 864,16 €</b>
<b>Budget Port de la Madrague de Giens</b>	Dépenses	Recettes	Résultat	
Fonctionnement	216 001,55 €	191 266,03 €	- 24 735,52 €	⇒
Investissement	474 396,53 €	525 775,83 €	51 379,30 €	
<b>Total</b>	<b>690 398,08 €</b>	<b>717 041,86 €</b>	<b>26 643,78 €</b>	
				Résultat net de clôture après intégration des restes à réaliser et résultats de l'exercice 2020 <b>13 179,44 €</b>
<b>Budget Parkings Six-Fours</b>	Dépenses	Recettes	Résultat	
Fonctionnement	391 605,70 €	234 671,45 €	- 156 934,25 €	⇒
Investissement	401,32 €	30 862,19 €	30 460,87 €	
<b>Total</b>	<b>392 007,02 €</b>	<b>265 533,64 €</b>	<b>- 126 473,38 €</b>	
				Résultat net de clôture après intégration des restes à réaliser et résultats de l'exercice 2020 <b>-37 345,80 €</b>
<b>Budget Parking La Seyne</b>	Dépenses	Recettes	Résultat	
Fonctionnement	394 042,77 €	370 667,49 €	- 23 375,28 €	⇒
Investissement	107 540,64 €	121 070,42 €	13 529,78 €	
<b>Total</b>	<b>501 583,41 €</b>	<b>491 737,91 €</b>	<b>- 9 845,50 €</b>	
				Résultat net de clôture après intégration des restes à réaliser et résultats de l'exercice 2020 <b>31 165,62 €</b>
<b>Total Général</b>	Dépenses	Recettes	Résultat	
Fonctionnement	526 398 773,28 €	558 764 955,82 €	32 366 182,54 €	⇒
Investissement	201 955 134,58 €	204 650 033,68 €	2 694 899,10 €	
<b>Total</b>	<b>728 353 907,86 €</b>	<b>763 414 989,50 €</b>	<b>35 061 081,64 €</b>	
				Résultat net de clôture après intégration des restes à réaliser et résultats de l'exercice 2020 <b>61 291 770,30 €</b>

