

À TOI de JOUER!


Fabrique ton memory

1


Découpe la page entière et colle-la sur un papier blanc, les dessins face à toi.



Serran écriture



Serran écriture



Mérou brun



Mérou brun



Spirographe




Spirographe




Girelle paon femelle



Girelle paon femelle



Mendole




Mendole




Oursin noir



Oursin noir



Apogon



Apogon

2 Découpe ensuite les cartes sur les pointillés.

3 Colorie les dessins : attention, ils doivent être identiques sur 2 images (même dessin, mêmes couleurs).

4 Crée de nouvelles cartes.

- Trace des carrés de 4 cm sur une feuille cartonnée.
- Découpe-les proprement.
- Dessine et colorie toujours 2 cartes identiques.

La règle du jeu :

Le jeu de memory est un jeu de cartes qui fait appel à ta mémoire. On peut y jouer à 2 ou à plusieurs. Pour commencer une partie, pose toutes les cartes face cachée sur une table. Le but est de retrouver les paires en retournant que deux cartes à la fois. Chaque joueur tour à tour retourne deux cartes de son choix. S'il obtient les mêmes motifs il remporte les deux cartes puis rejoue. S'il se trompe il retourne les cartes faces cachées exactement au même endroit, et c'est au tour du joueur suivant. Le gagnant de la partie est celui qui a remporté le plus de cartes.

→ L'île de Porquerolles fait partie du Parc national de Port-Cros. Tu peux y voir un grand nombre de poissons, car la faune et la flore y sont protégées. Un répertoire est disponible ici :

www.portcrosparcnational.fr/patrimoine/porquerolles/